

SITUACION DE LOS DERECHOS SEXUALES Y REPRODUCTIVOS EN AMERICA LATINA

Dr. Anibal Faúndes

Dr. Jorge Cruz Gonzalez

Comité sobre Derechos Sexuales y Reproductivos – FLASOG

**I Conferencia del Consorcio Latinoamericano
de Anticoncepción de Emergencia (CLAE)
16 al 18 de Octubre de 2002 – Quito, Ecuador**

Los derechos humanos de las mujeres son parte inalienable, integral e indivisible de los derechos humanos, que son universales, interdependientes e inter-relacionados.

(V. Declaración Universal, de 1948; Declaración de los Derechos Humanos de Viena, de 1993, artículo 18; y Plataforma de Acción de Pequín, de 1995)

Los derechos reproductivos también integran los derechos humanos.

(V. Conferencia sobre Población y Desarrollo de Cairo, de 1994; y Conferencias Internacionales de Copenhaguen y Pequin)

La preservación de los **derechos sexuales y reproductivos** dependen de medidas que permitan eliminar la **violencia**, la **intolerancia y la discriminación** contra la mujer, inclusive en relación al **acceso a servicios médicos.**

(Convención sobre la eliminación de todas las formas de discriminación contra la mujer, de 1979, artículo 12)

SITUACION ACTUAL DE LOS DERECHOS SEXUALES Y REPRODUCTIVOS

Existen pocas informaciones oficiales.

Utilizaremos las proporcionadas por los representantes de

las Sociedades afiliadas a **FLASOG**, ante el

Comité sobre Derechos Sexuales y Reproductivos,

Julio - Septiembre de 2002.

DERECHOS SEXUALES Y REPRODUCTIVOS

Existen diversas definiciones muy parecidas

Utilizaremos la propuesta en la

*Carta de Principios Éticos para
Ginecólogos y Obstetras*

adoptada por la **Federacion Brasileña de Sociedades
de Ginecologia y Obstetricia (FEBRASGO)**

DERECHOS SEXUALES Y REPRODUCTIVOS

Derecho:

- a. A una vida sexual libre de violencia, coerción o riesgo de adquirir enfermedad y embarazo no deseado
- b. Al control individual de su propia fertilidad
- c. Al ejercicio de la maternidad sin riesgos innecesarios de enfermedad y muerte

DERECHOS SEXUALES Y REPRODUCTIVOS

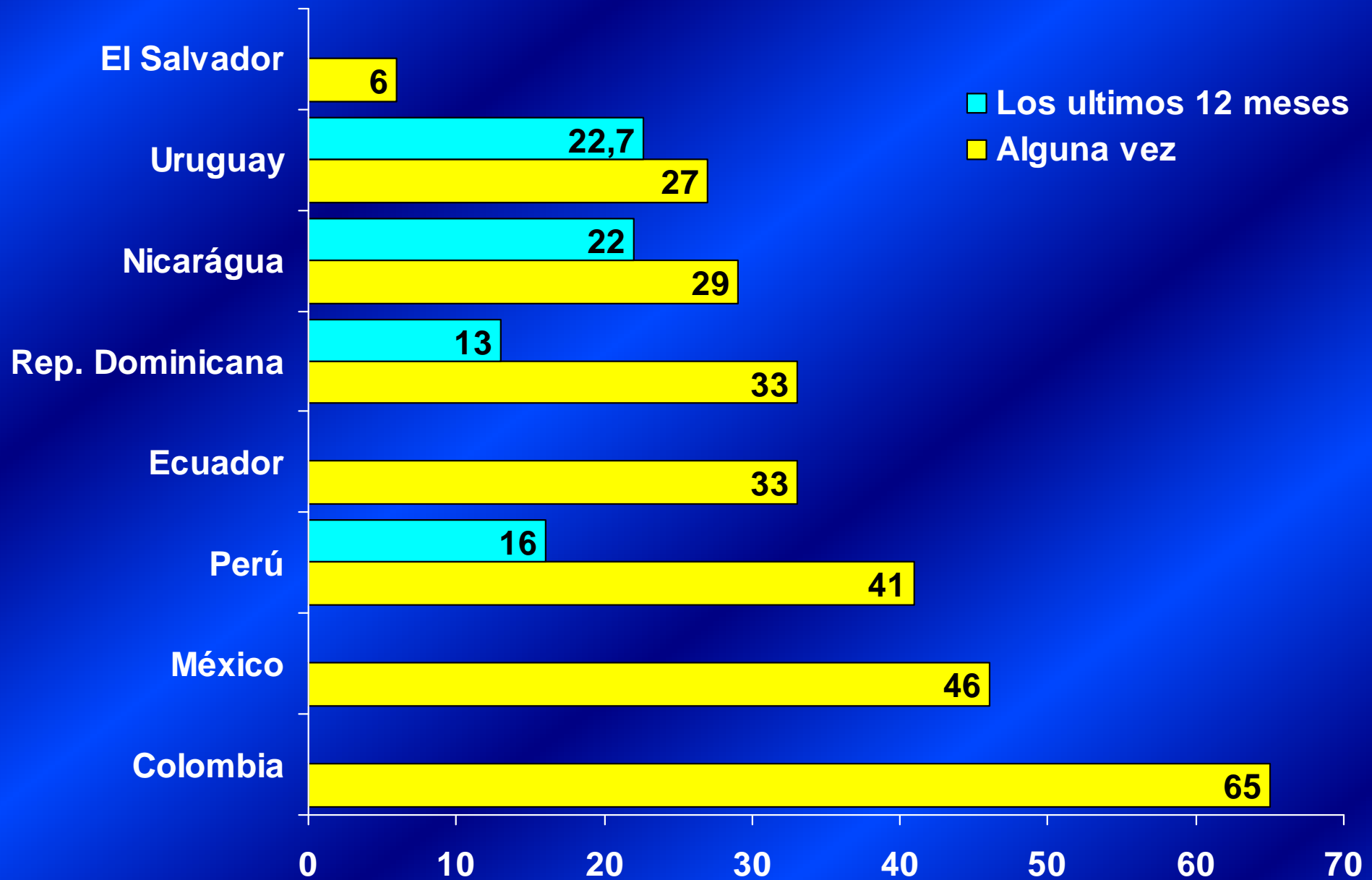
Derecho a:

- d. La interrupción del embarazo en casos legalmente autorizados o admitidos por el sistema jurídico
- e. La disponibilidad de servicios para el ejercicio de esos derechos
- f. La información sobre sus derechos y los servicios que los aseguren

DERECHO A UNA VIDA SEXUAL LIBRE DE VIOLENCIA

- ✓ La mayor parte de los países no tienen datos sobre prevalencia de violencia de género
- ✓ Aquellos que tienen datos muestran una prevalencia elevada

DISTRIBUCIÓN DE LOS PAISES SEGÚN PREVALENCIA DE VIOLENCIA POR 100 MUJERES

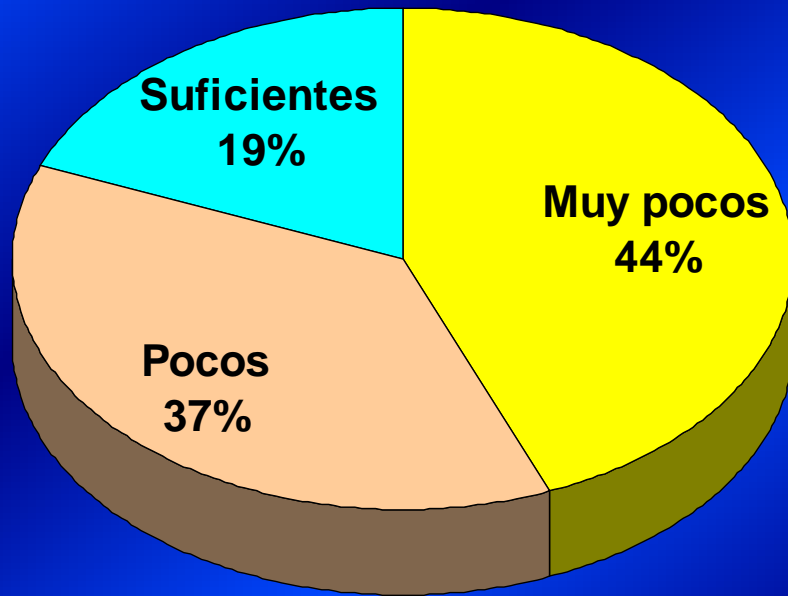


Sin información para: Argentina, Brasil, Chile, Costa Rica, Cuba, Guatemala, Paraguay, Venezuela

DERECHO A UNA VIDA SEXUAL LIBRE DE VIOLENCIA

- ✓ Pocos países tienen servicios preparados para atender a víctimas de violencia, y prevenir ETS/SIDA y embarazo
 - ✓ Programas de prevención de violencia de género casi no existen
-

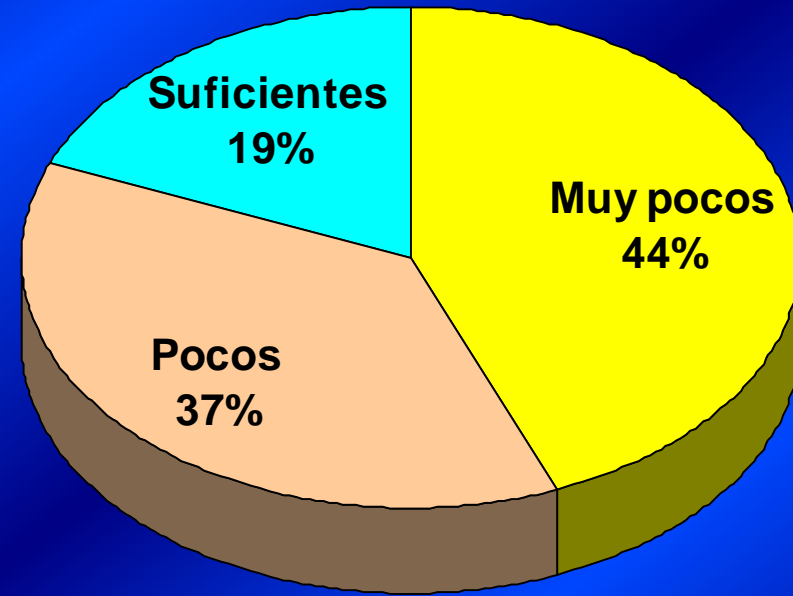
DISTRIBUCIÓN DE LOS PAISES SEGÚN EXISTENCIA DE SERVICIOS PÚBLICOS QUE DAN ATENCIÓN A MUJERES Y NIÑOS EN SITUACIÓN DE VIOLENCIA



Violencia sexual

(Violencia Sexual)

Suficientes : *Chile , Costa Rica y Cuba*



Violencia general

(Violencia General)

Suficientes : *Costa Rica, Rep. Dominicana y Cuba*

DERECHO A VIDA SEXUAL LIBRE DE ITS Y EMBARAZO NO DESEADO

**No hay monitorización adecuada
de la prevalencia de ITS, excepto
HIV en algunos países**

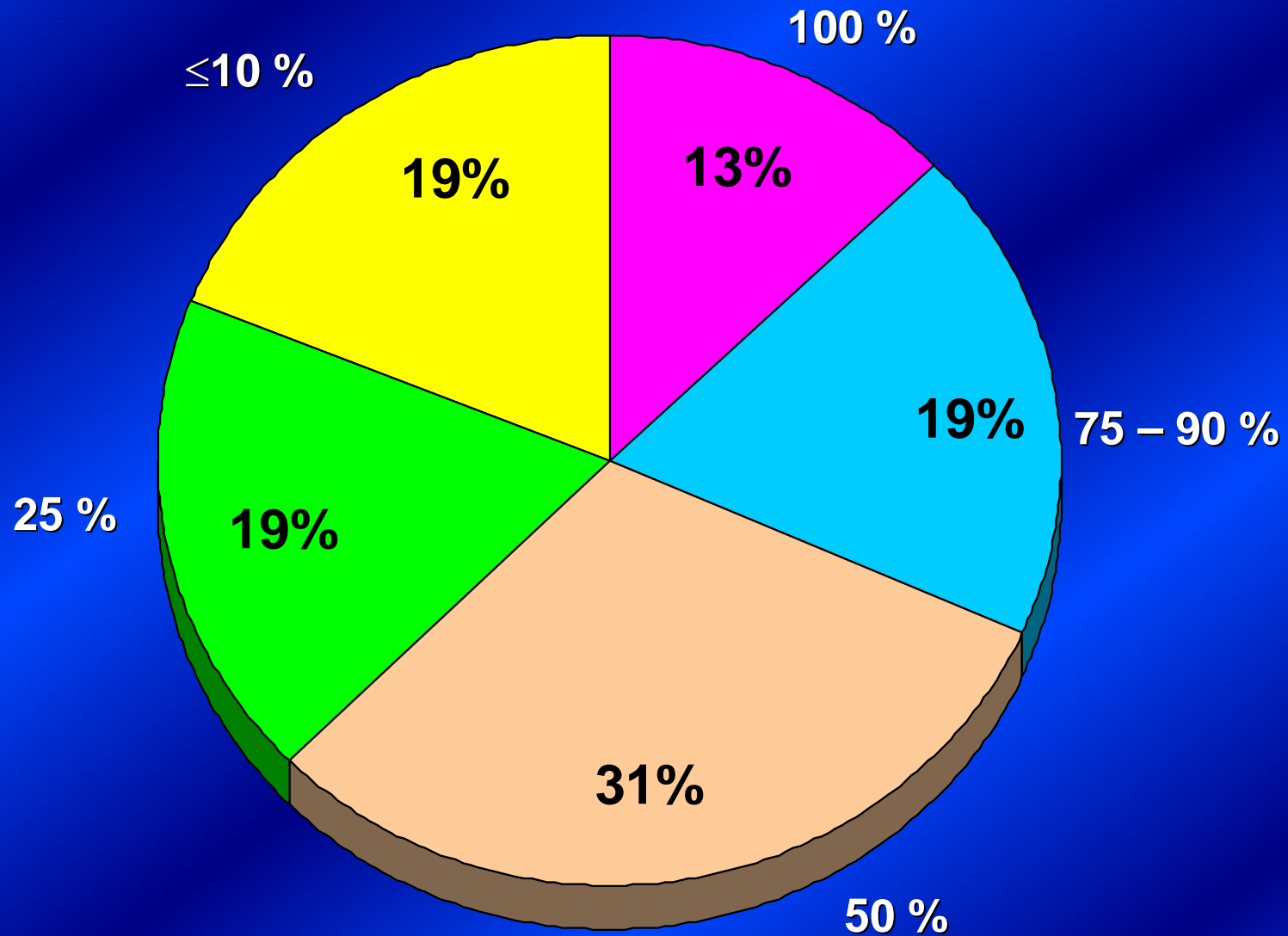
DERECHO A VIDA SEXUAL LIBRE DE ETS Y EMBARAZO NO DESEADO

**Limitado acceso a uso
de preservativos**

PORCENTAJE DE PAISES EN QUE ADOLESCENTES TIENEN ACCESO FÁCIL A PRESERVATIVOS, EN LOS DISTINTOS SISTEMAS DE DISTRIBUCIÓN

Sistema de Distribución	<i>N</i>	%
Programas públicos	6/16	38
Programas privados	8/16	50
Sistema comercial	12/16	75

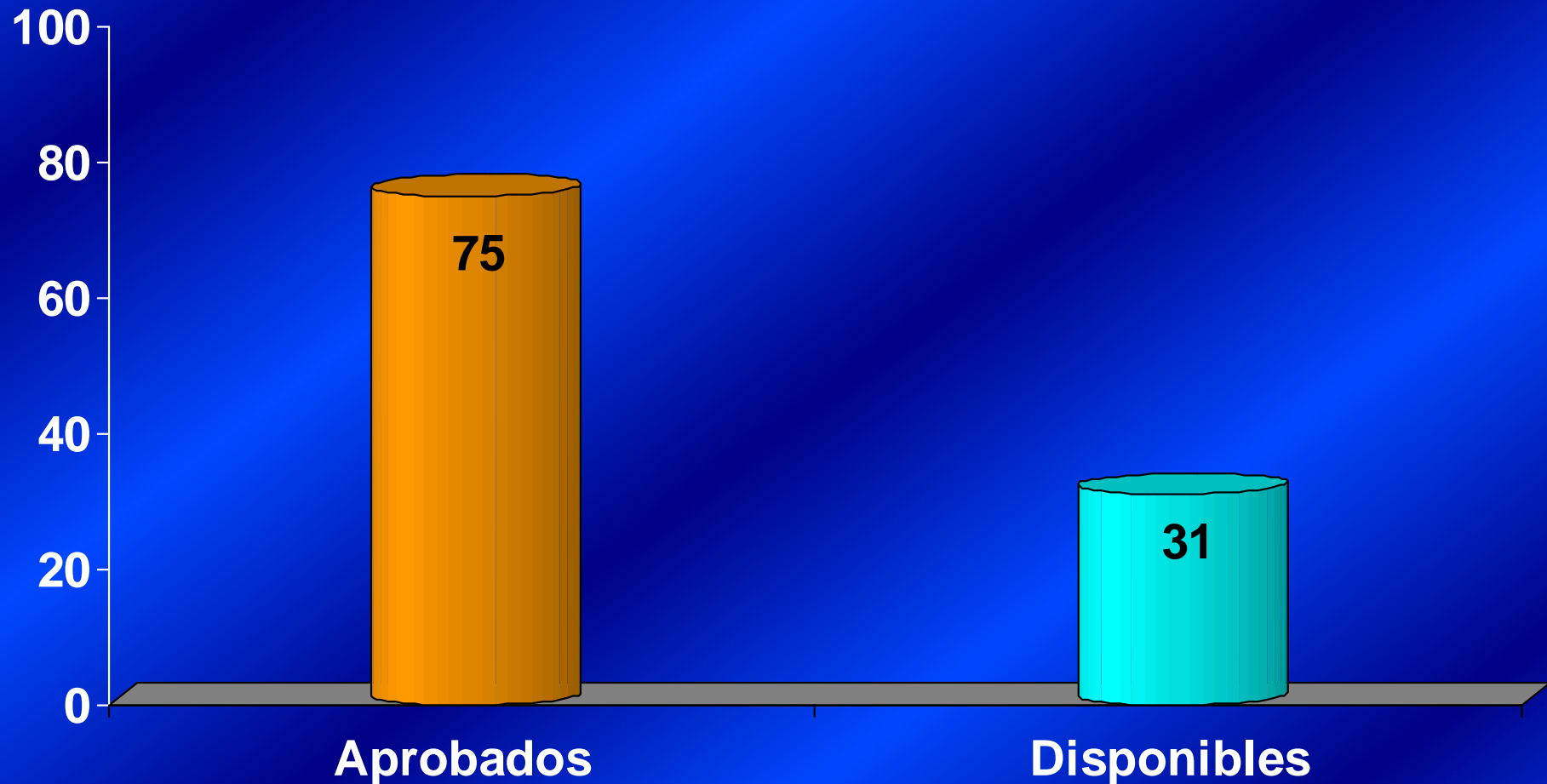
DISTRIBUCIÓN DE LOS PAISES SEGÚN POCENTAGE DE ADOLESCENTES QUE TIENE ACCESO FÁCIL A PRESERVATIVO



DERECHO A VIDA SEXUAL LIBRE DE ITS EMBARAZO NO DESEADO

**El acceso a Anticoncepción
de Emergencia es todavía más
limitado**

Proporción de países Latino Americanos en que la Anticoncepción de Emergencia está aprobada y disponible en programas públicos

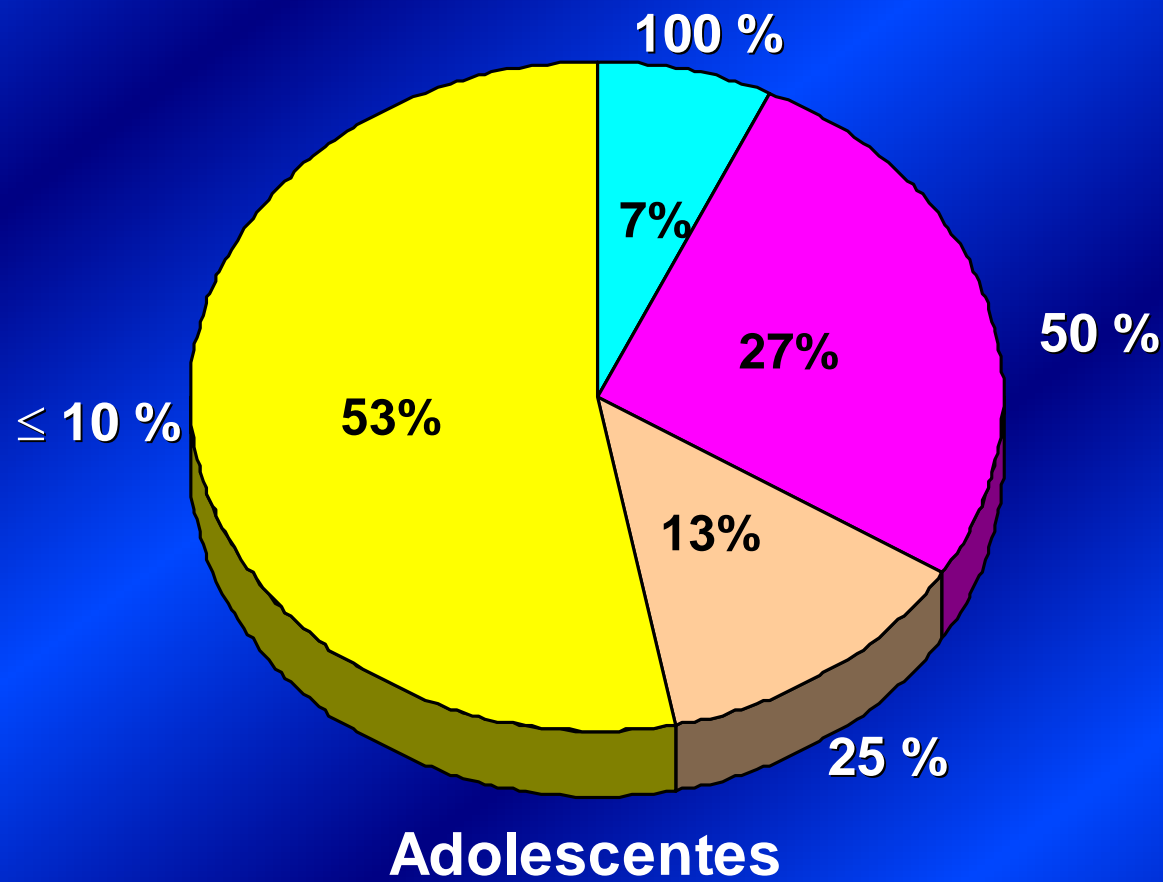


PORCENTAJE DE LOS PAISES SEGÚN ACCESO DE ADOLESCENTES Y ADULTOS A ANTICONCEPCIÓN DE EMERGENCIA (AE)

Acceso a AE	<i>N</i>	%
Programas públicos	3	20
Programas privados	7	47
Sistema comercial	7	47

Ignorado : Cuba

DISTRIBUCIÓN DE LOS PAISES SEGÚN PORCENTAJE DE ADOLESCENTES CON FÁCIL ACCESO A ANTICONCEPCIÓN DE EMERGENCIA (AE)

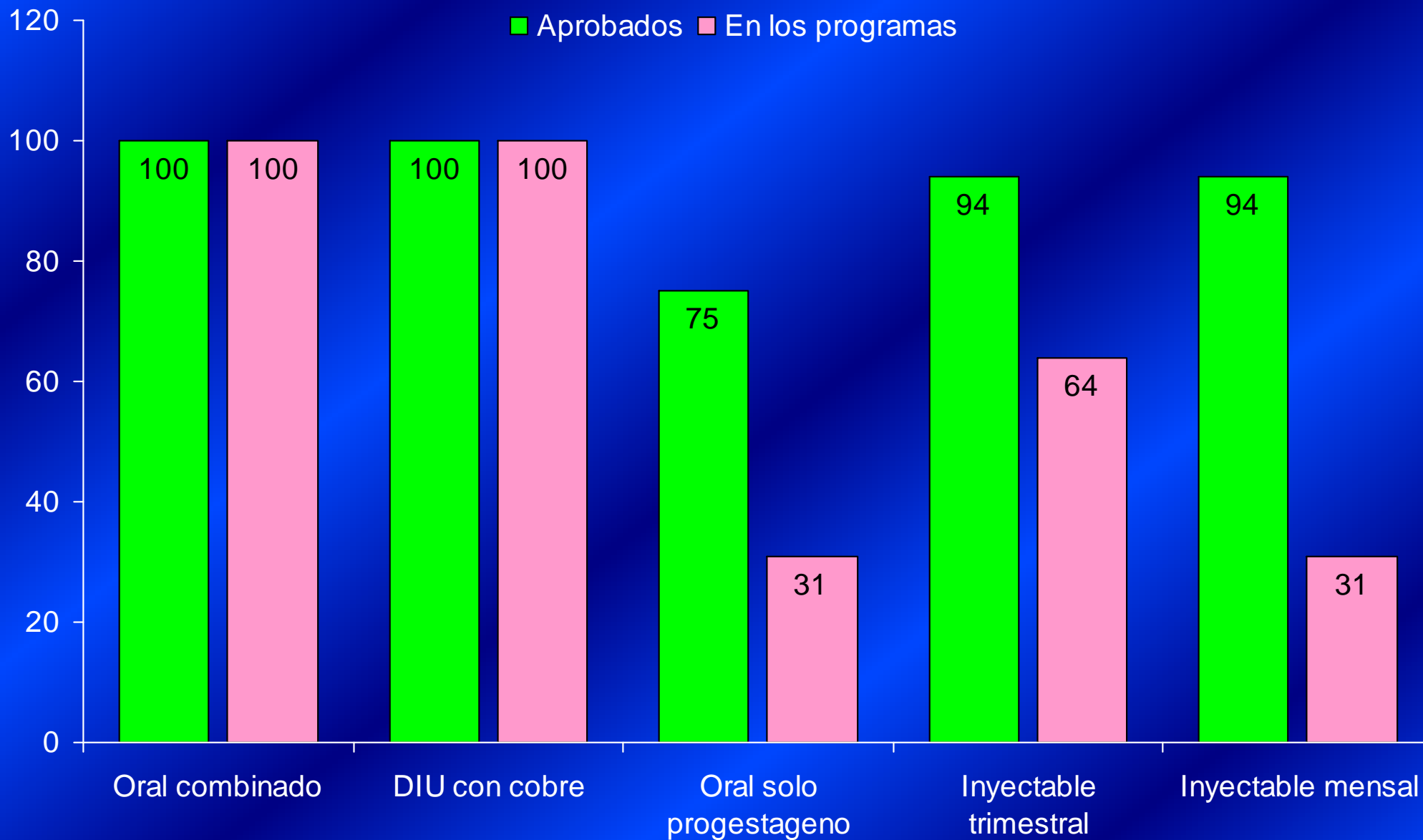


DERECHO A CONTROL INDIVIDUAL DE SU PROPIA FERTILIDAD

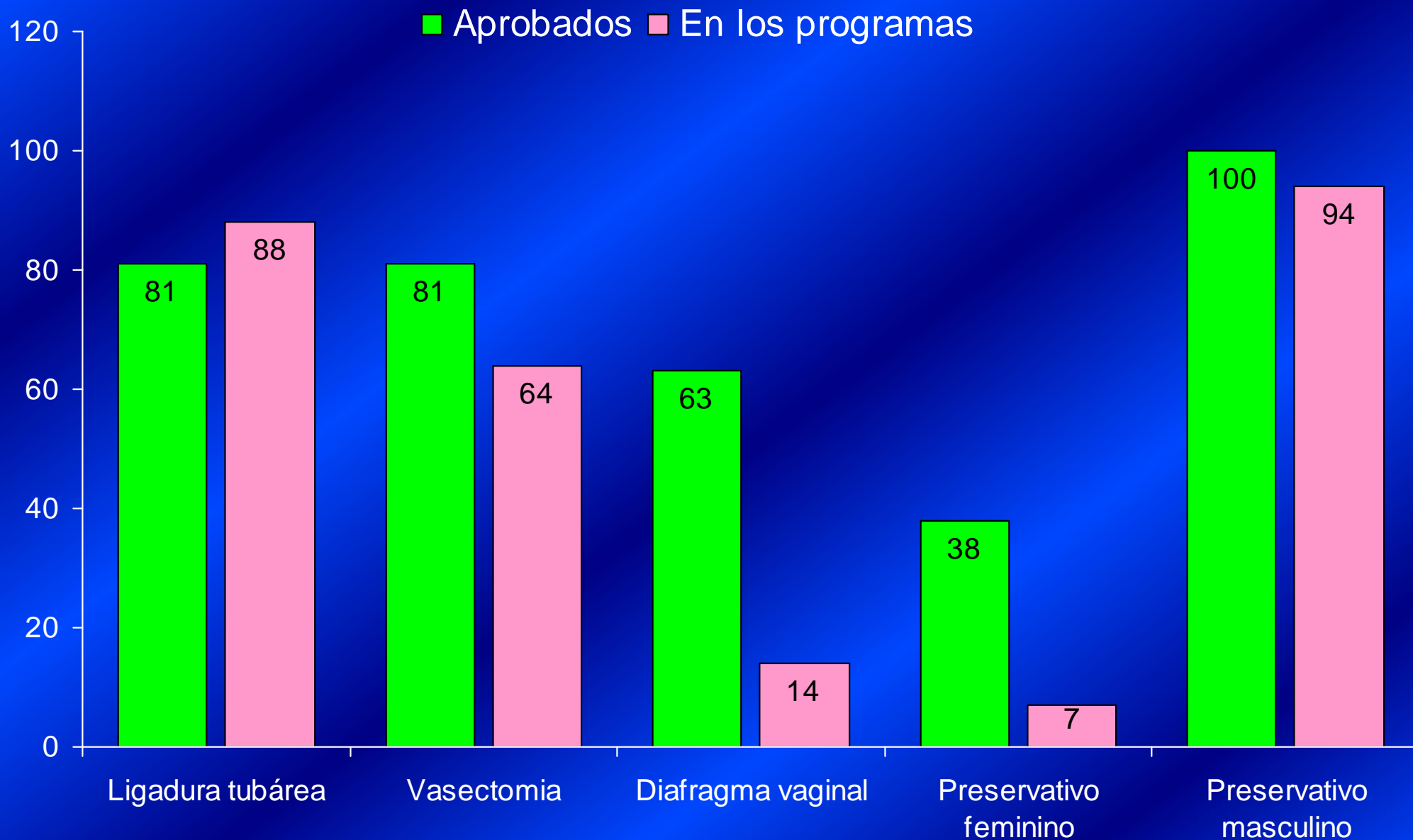
**Solo algunos métodos
anticonceptivos están aprobados
en todos los países.**

**Un número menor de métodos
está realmente disponible**

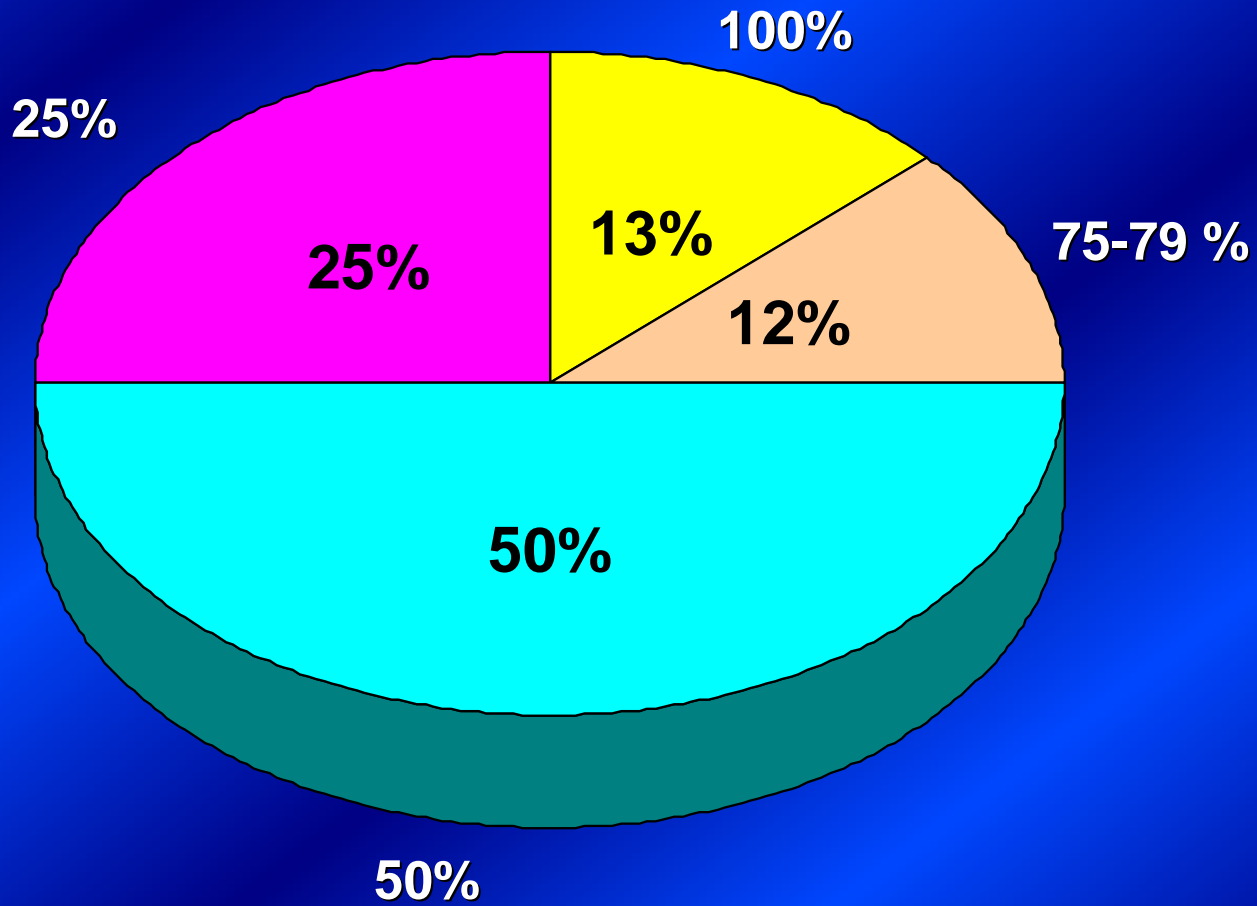
PROPORCIÓN DE PAÍSES EN QUE MÉTODOS ANTICONCEPTIVOS ESTAN DISPONIBLES (APROBADOS) Y ACCESIBLES (DISPONIBLE EN PROGRAMA PÚBLICO)



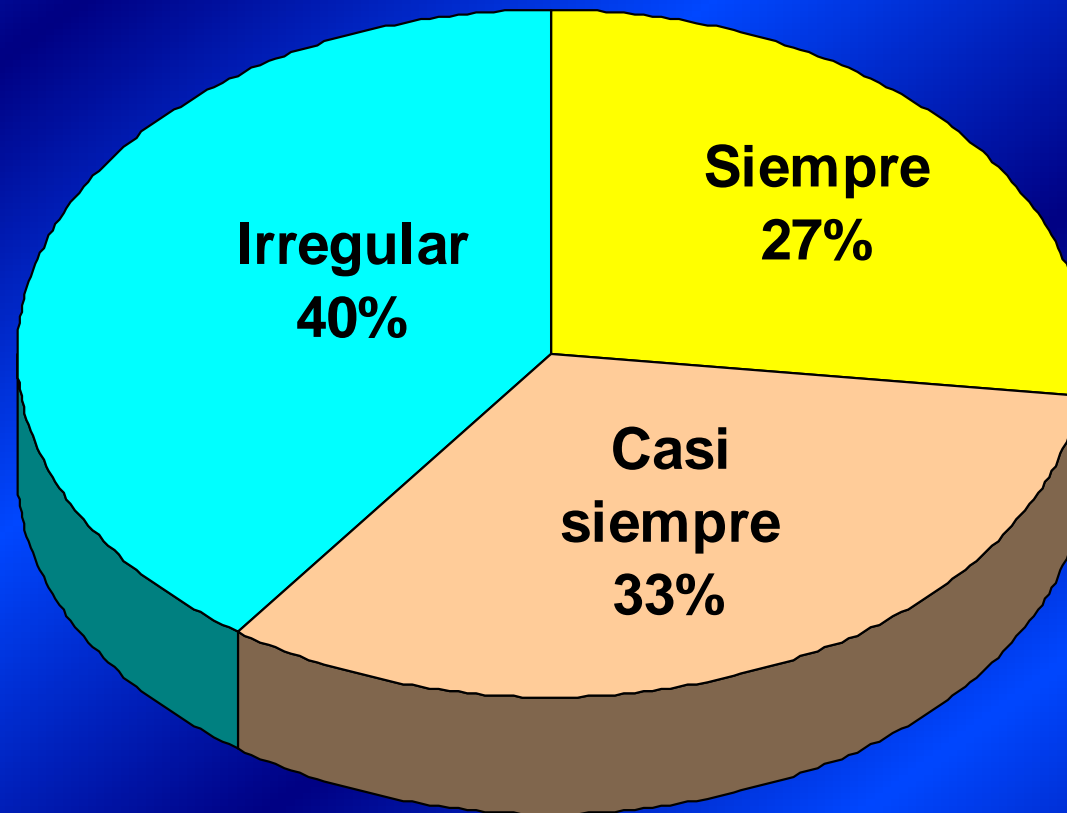
PROPORCIÓN DE PAÍSES EN QUE MÉTODOS ANTICONCEPTIVOS ESTAN DISPONIBLES (APROBADOS) Y ACCESIBLES (DISPONIBLE EN PROGRAMA PÚBLICO)



DISTRIBUCIÓN DE LOS PAISES SEGUN PORCENTAJE DE LA POBLACIÓN MAS POBRE QUE TIENE ACCESO A ANTICONCEPCION DE LOS PROGRAMAS PUBLICOS



DISTRIBUCIÓN PORCENTUAL DE LOS PAISES SEGUN LA FRECUENCIA CON QUE LOS MÉTODOS ANTICONCEPTIVOS ESTÁN DISPONIBLES EN LOS PROGRAMAS PÚBLICOS



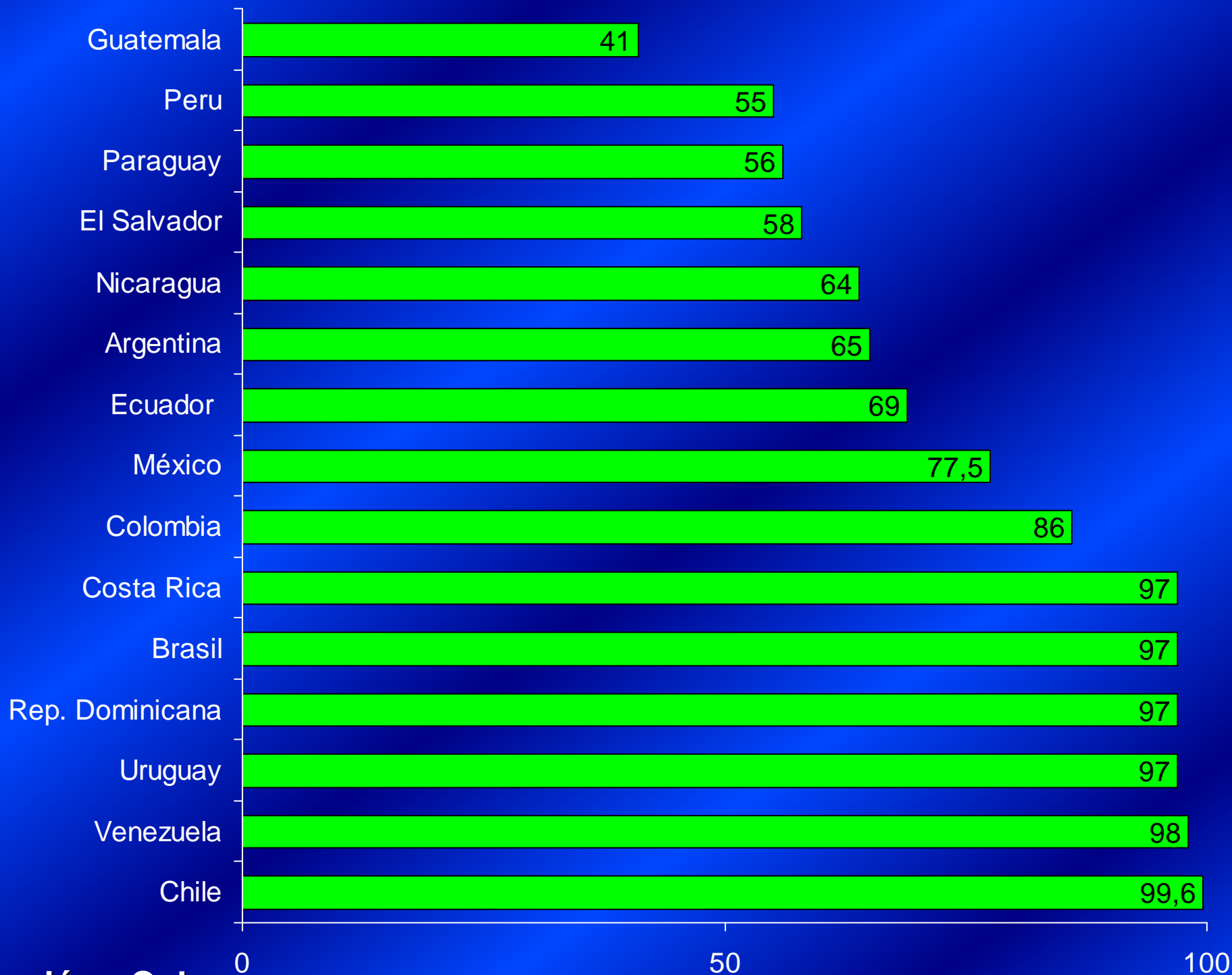
Sin información: Argentina

DERECHOS SEXUALES Y REPRODUCTIVOS

Derecho a:

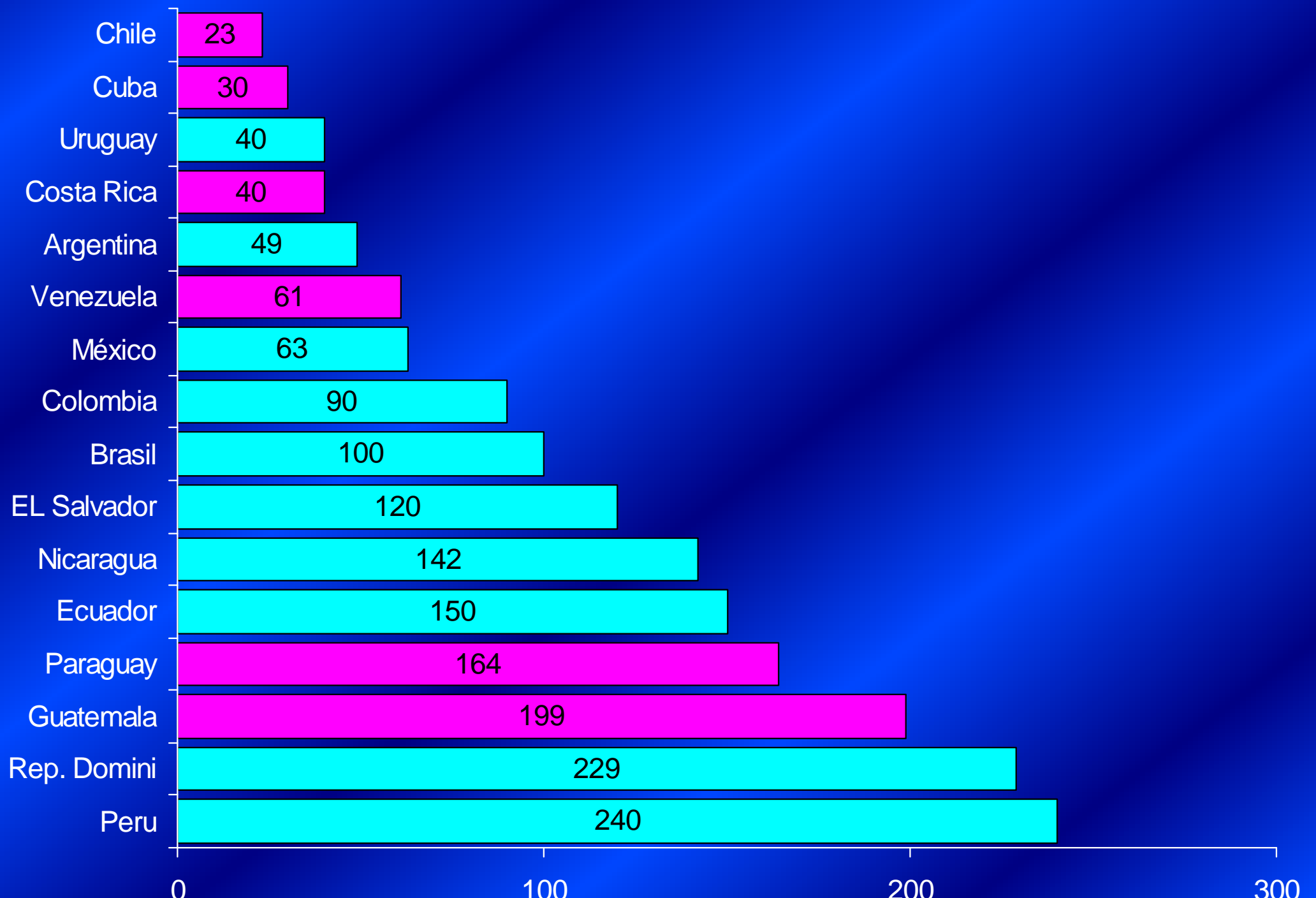
- a. Una vida sexual libre de violencia, coerción o riesgo de adquirir enfermedad y embarazo no deseado
- b. El control individual de su propia fertilidad
- c. *El ejercicio de la maternidad sin riesgos innecesarios de enfermedad y muerte***

PORCENTAJE DE EMBARAZADAS CON ASISTENCIA PROFESIONAL DEL PARTO



Sin informaci3n: Cuba

TASA DE MORTALIDAD MATERNA POR PAÍS



MORTALIDAD MATERNA EN AMERICA LATINA

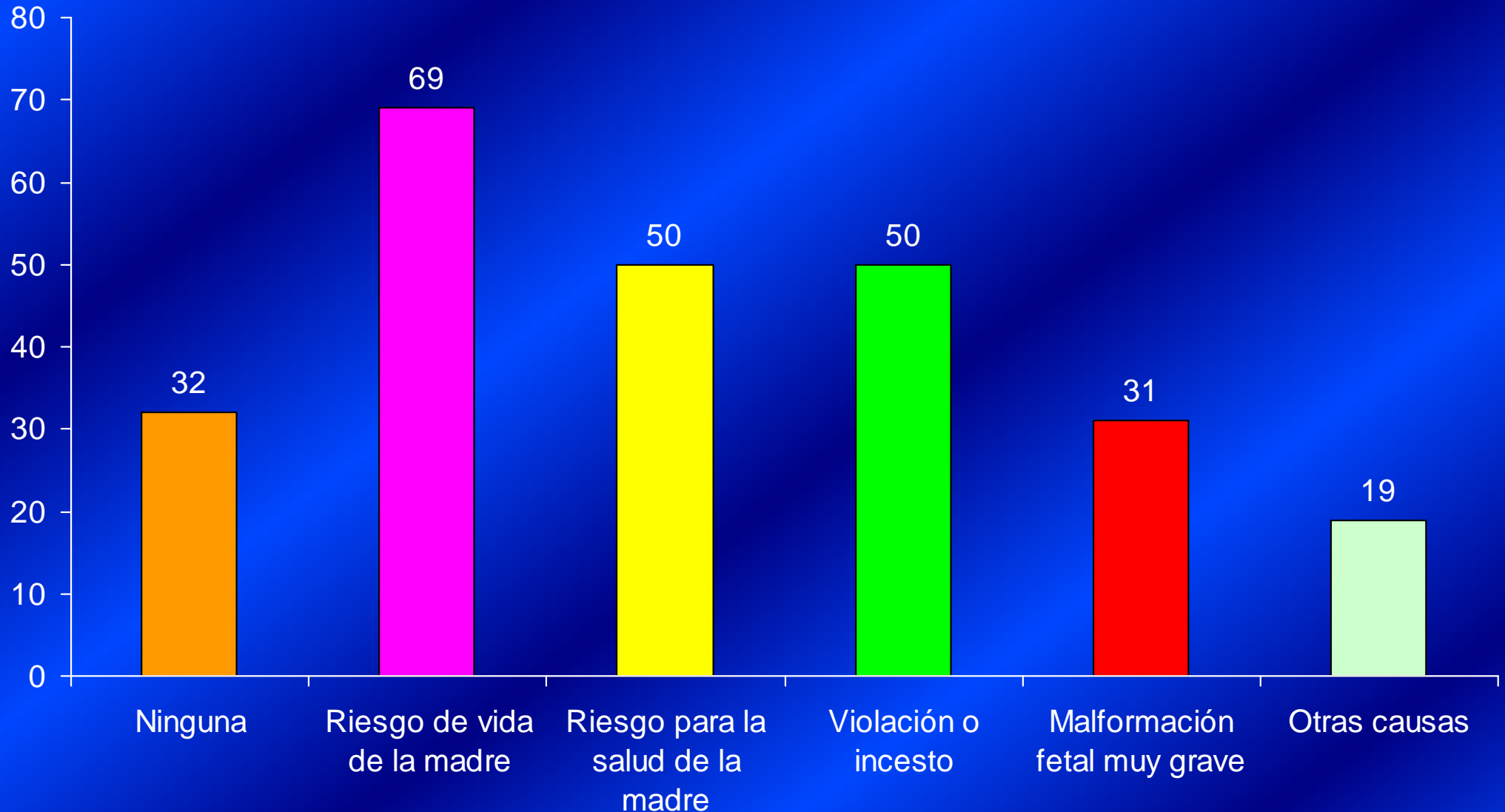
- ✓ **La verdadera tasa no se conoce**
- ✓ **Se sabe que hay importante sub-enumeracion de muertes maternas**
- ✓ **La mayor parte es evitable**
- ✓ **Falta ejecutar estrategias ya conocidas**

DERECHOS SEXUALES Y REPRODUCTIVOS

Derecho a:

d) La interrupción del embarazo en casos legalmente autorizados o admitidos por el sistema jurídico

SITUACIÓN LEGAL DEL ABORTO EN 16 PAISES DE AMÉRICA LATINA

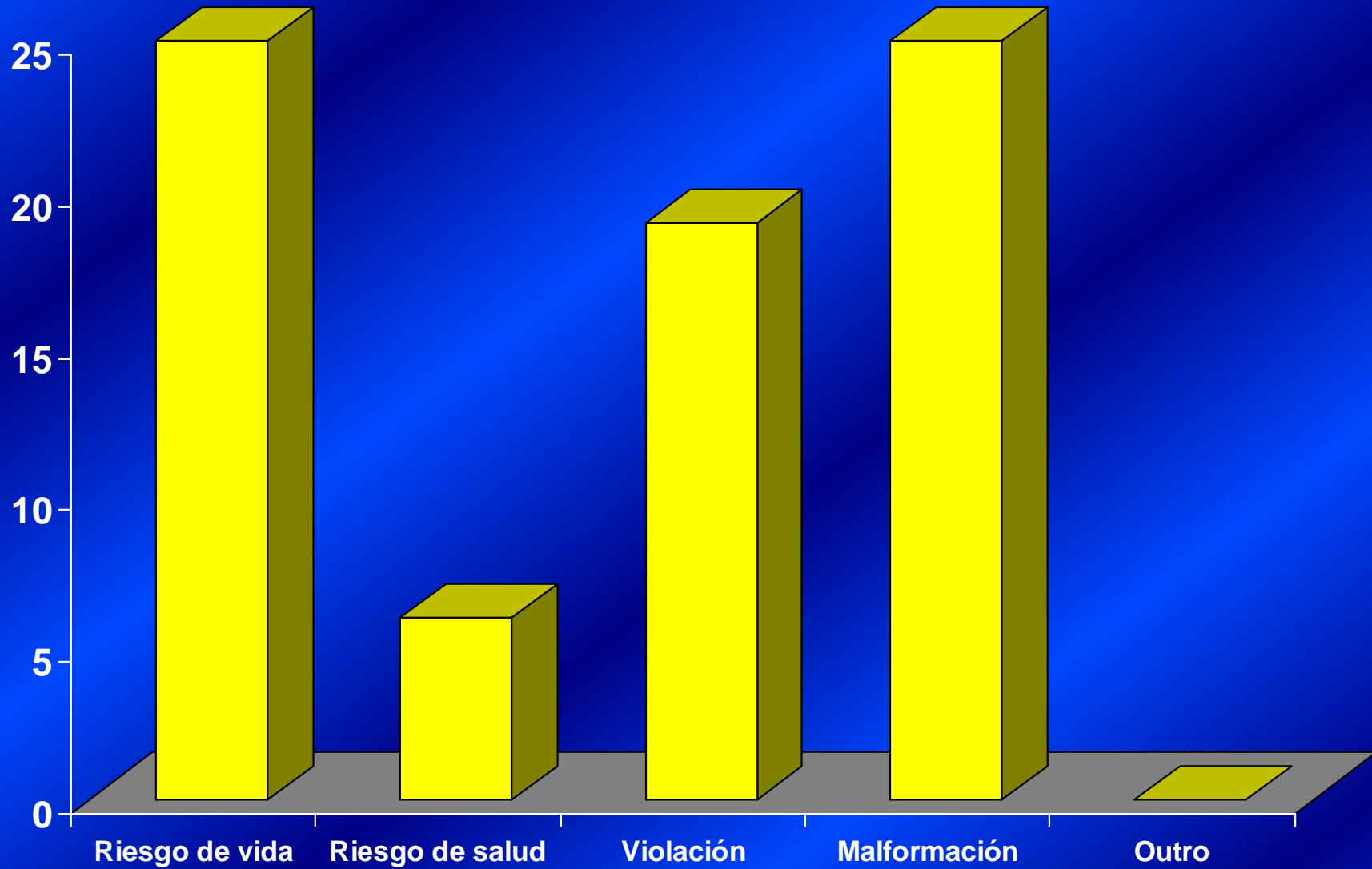


***Indigencia en Uruguay; solicitud en Cuba; inseminación no consentida en México**

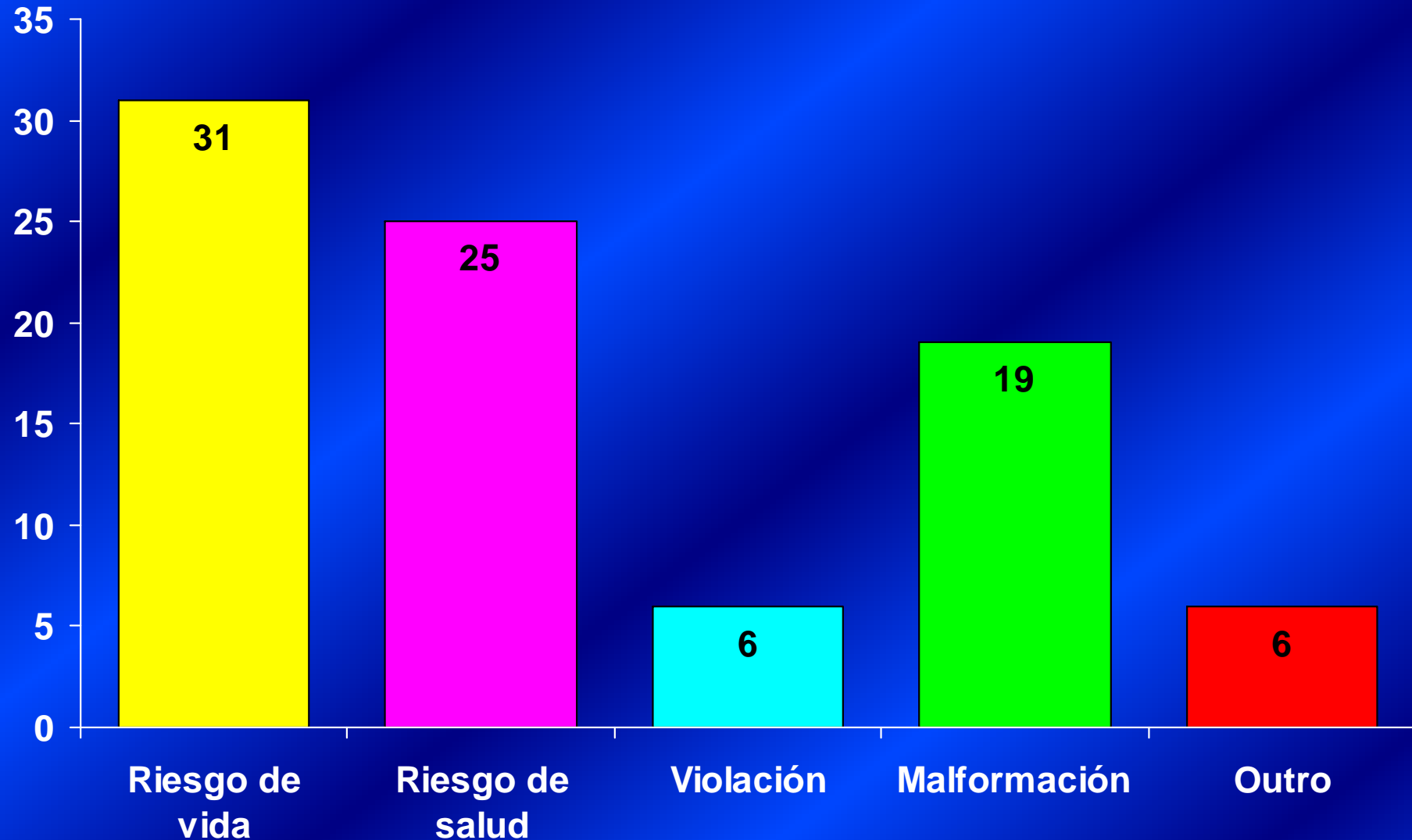
PAÍSES EN QUE EL ABORTO ES PENALIZADO EN TODOS LOS CASOS

	Permitida Histerectomía en Ca de cuello + embarazo	Permitida salpingectomía en embarazo tubario
Chile	Si	Si
Colombia	Si	Si
El Salvador	No	No
Paraguay	Si	Si
R. Dominicana	Si	Sí

PROPORCION DE LOS PAISES EN QUE SE REALIZAN ABORTOS LEGALES SEGUN JUSTIFICACION



PORCENTAJE DE MUJERES QUE TIENEN ACCESO FACIL O MUY FACIL A ABORTO LEGAL

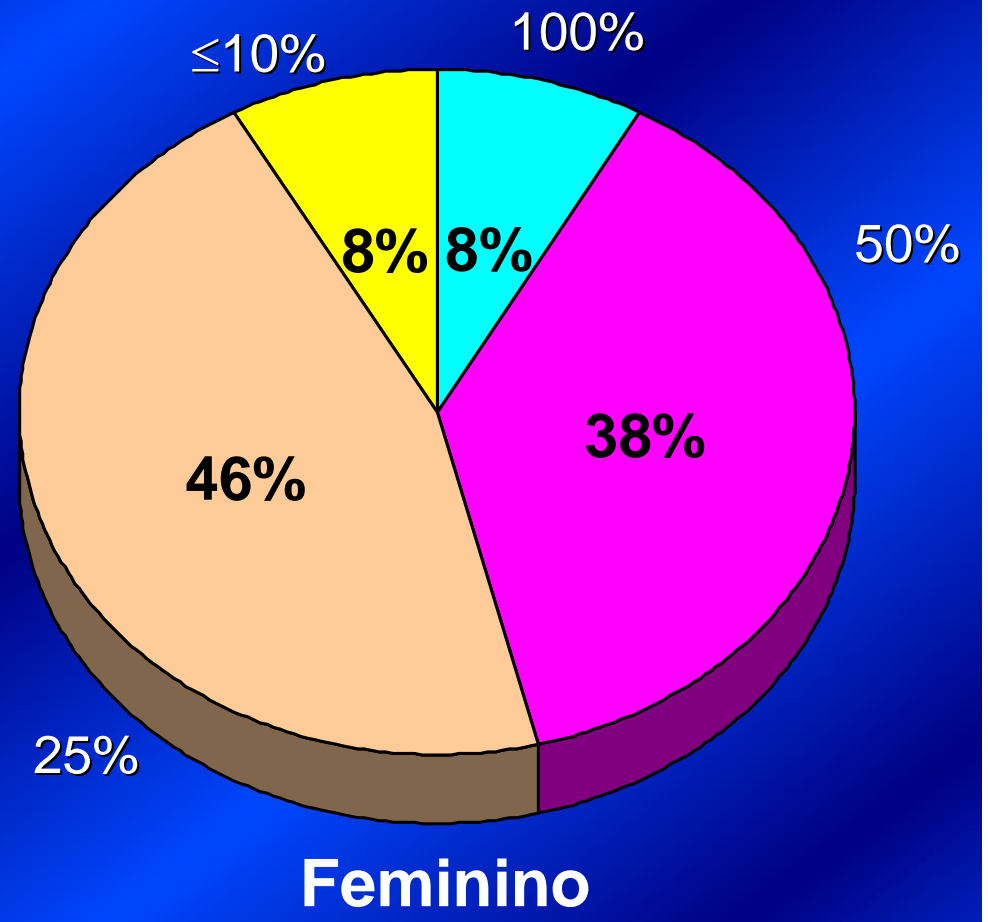
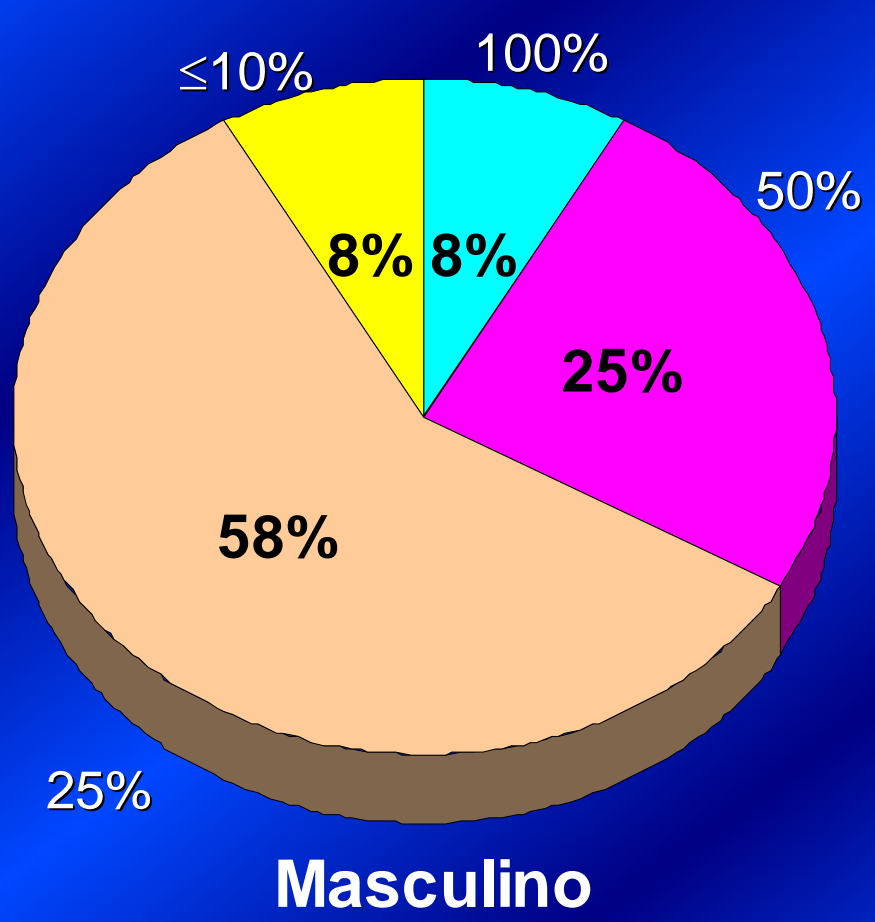


DERECHOS SEXUALES Y REPRODUCTIVOS

Derecho a:

- a. La interrupción del embarazo en casos legalmente autorizados o admitidos por el sistema jurídico
 - b. La disponibilidad de servicios para el ejercicio de esos derechos
 - c. *La información sobre sus derechos y los servicios que los aseguren***
-

DISTRIBUCIÓN DE LOS PAISES SEGÚN PORCENTAJE DE ADOLESCENTES CON ACCESO A PROGRAMAS DE EDUCACIÓN EN SALUD SEXUAL



Valores ignorados : Masculino (4 Países) Feminino (3 Países)

CONCLUSIONES

- Ninguno de los Derechos Sexuales y Reproductivos de las mujeres está siendo ampliamente respetado en América Latina
 - En algunos países estos derechos son mas respetados que en otros, pero en ninguno la situación es satisfactoria
-



DISTRIBUCIÓN DE LOS PAISES SEGÚN PREVALENCIA DE VIOLENCIA POR 100 MUJERES

<i>País</i>	Alguna vez	Los ultimos 12 meses
Colombia	65,0	-
Ecuador	33,0	-
El Salvador	6,0	-
México	46,0	-
Nicaragua	29,0	22
Perú	41,0	16
Rep. Dominicana	33,0	13
Uruguay	22,7	27

Sin información para: Argentina, Brasil, Chile, Costa Rica, Cuba, Guatemala, Paraguay, Venezuela

PREVALENCIA DE ENFERMEDADES DE TRANSMISIÓN SEXUAL E INFECCIÓN POR EL VIH

Muy poca información en pocos países

No hay monitorización adecuada de prevalencia de ETS, excepto para SIDA/HIV en algunos países

PREVALENCIA DE USO DE ANTICONCEPCIÓN POR PAÍS

País	Prevalencia de uso total (%)	Métodos modernos (%)
Argentina	-	-
Brasil	77,0	70,0
Chile	56,0	25,0
Colombia	76,0	70,0
Costa Rica	95,0	87,0
Cuba	73,0	72,0
Ecuador	66,0	30,0
El Salvador	60,0	53,0
Guatemala	38,0	34,0
México	71	-
Nicaragua	69,0	67,0
Paraguay	57,0	48,0
Perú	69,0	50,0
Rep. Dominicana	69,0	65,0
Uruguay	86,0	92,0
Venezuela	49,0	

La discriminación, intolerancia y violencia contra la mujer, en el ámbito público o privado, constituyen grave violación a los derechos humanos y limitam el ejercicio de los demás derechos fundamentales.

(V. Convención Interamericana para Prevenir, Castigar y Erradicar la Violencia contra la Mujer; Convención de Belém do Pará, de 1994)

SITUACION ACTUAL DE LOS DERECHOS SEXUALES Y REPRODUCTIVOS

Las fuentes de información y su confiabilidad son muy variadas. Deben tomarse como indicadores sin refinamiento, pero que dan un panorama de la realidad actual en la región

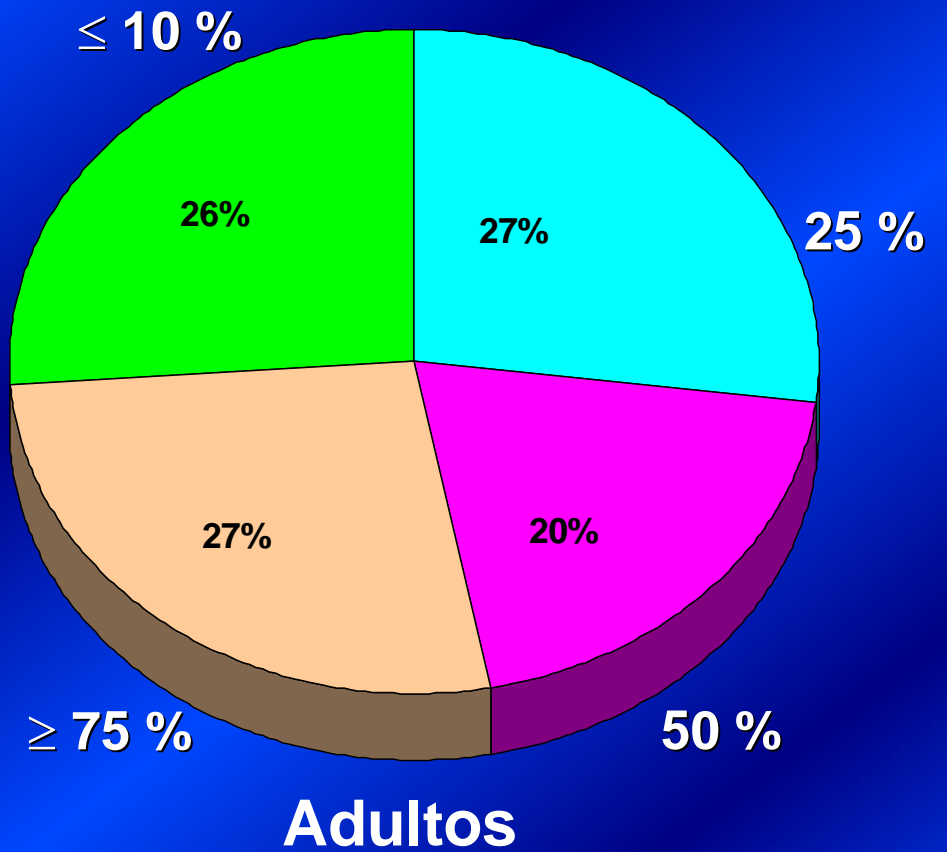
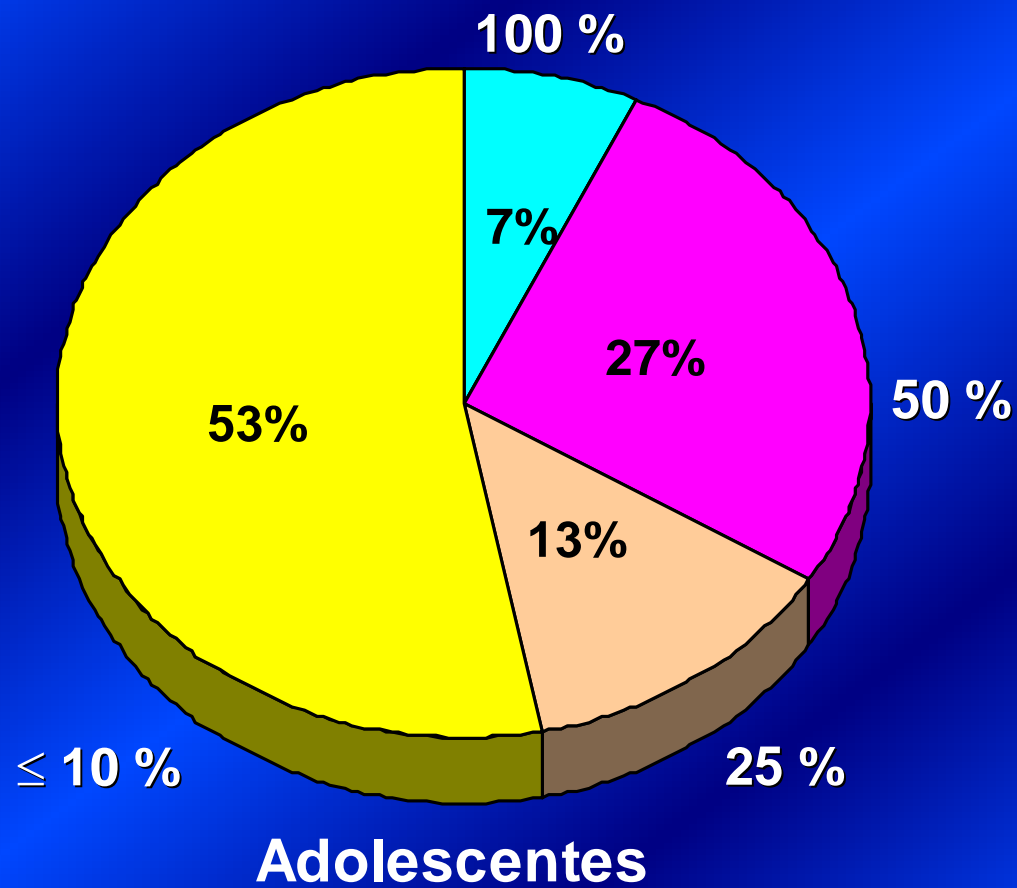
DISTRIBUCIÓN DE LOS PAISES SEGÚN TASA DE MORTALIDAD MATERNA

País	Tasa de mortalidad Registros Oficiales	Tasa de Mortalidad materna corregida
Argentina	35	49
Brasil	53	100
Chile	23	-
Colombia	70	90
Costa Rica	40	40
Cuba	30	-
Ecuador	107	150
El Salvador	62	120
Guatemala	199	-
México	55	63
Nicaragua	114	142
Paraguay	164	-
Perú	185	240
Rep. Domini	129	229
Uruguay	23	40
Venezuela	61	-

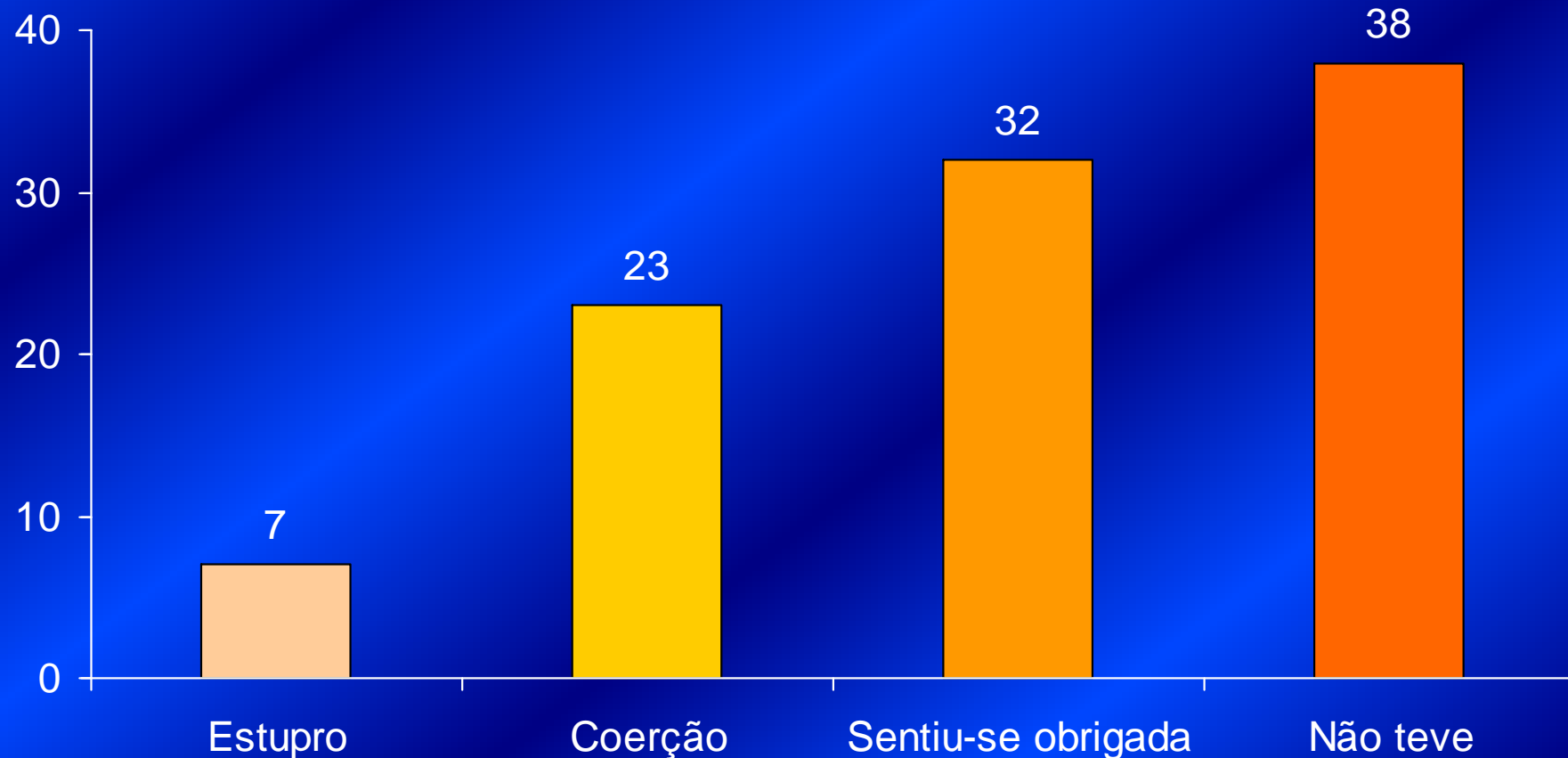
PORCENTAJE DE EMBARAZADAS CON ASISTENCIA PROFESIONAL DEL PARTO

País	Total	Rural	Urbano
Argentina	65	-	-
Brasil	97	90	99
Chile	99,6	-	-
Colombia	86	70	94
Costa Rica	97	-	-
Cuba	-	-	-
Ecuador	69	49	86
El Salvador	58	42,7	77,8
Guatemala	41	-	-
México	77,5	65	90
Nicaragua	64	43	83
Paraguay	56	39	81
Perú	55	22	83
Rep. Domi	97	95	97
Uruguay	97	-	-
Venezuela	98	20	75

DISTRIBUCIÓN DE LOS PAISES SEGÚN PORCENTAJE DE ADOLESCENTES Y ADULTOS CON FÁCIL ACCESO A ANTICONCEPCIÓN DE EMERGENCIA (AE)



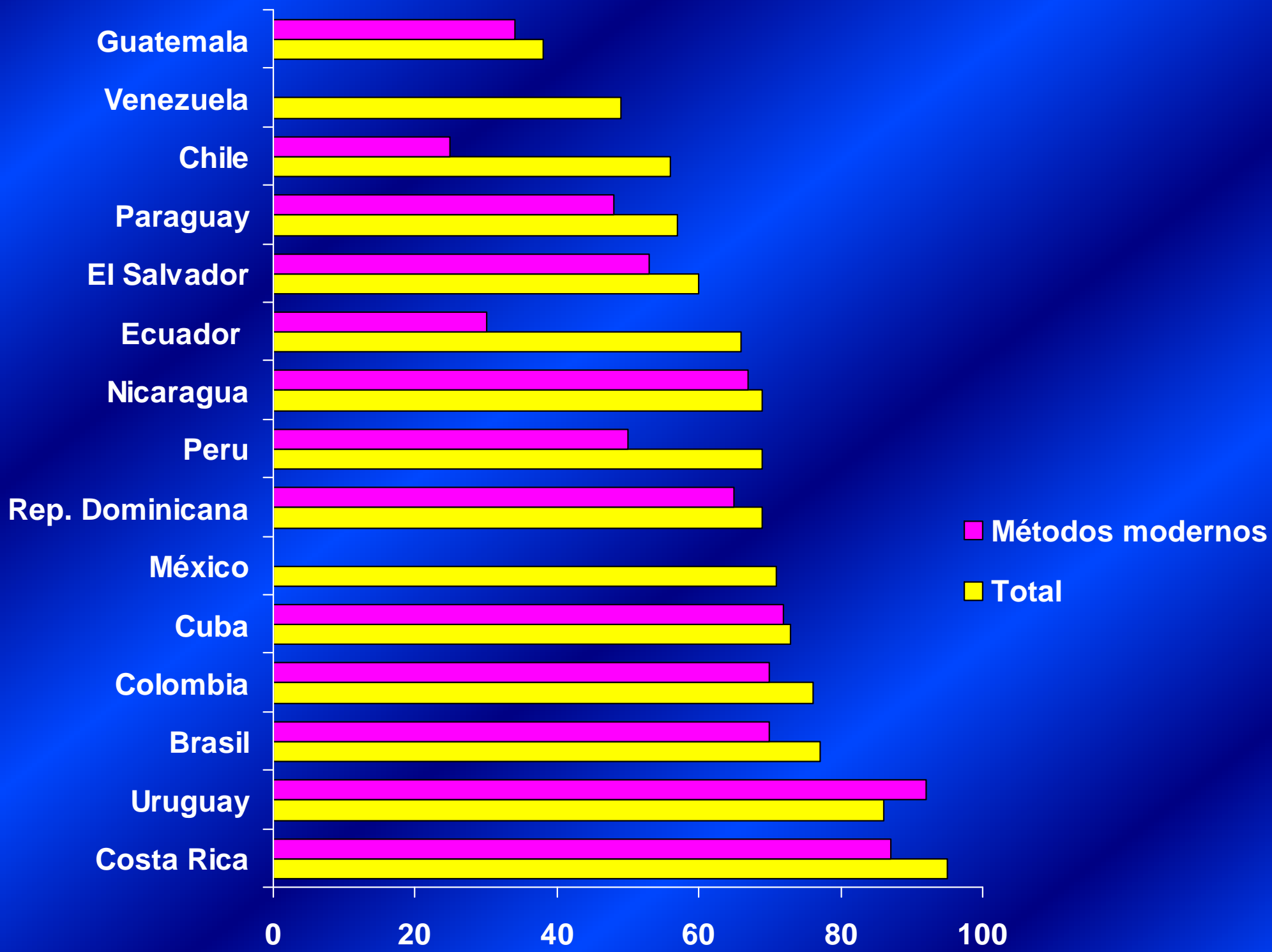
HISTÓRIA DE SEXO CONTRA A VONTADE DA MULHER, CAMPINAS / SUMARÉ (1997)



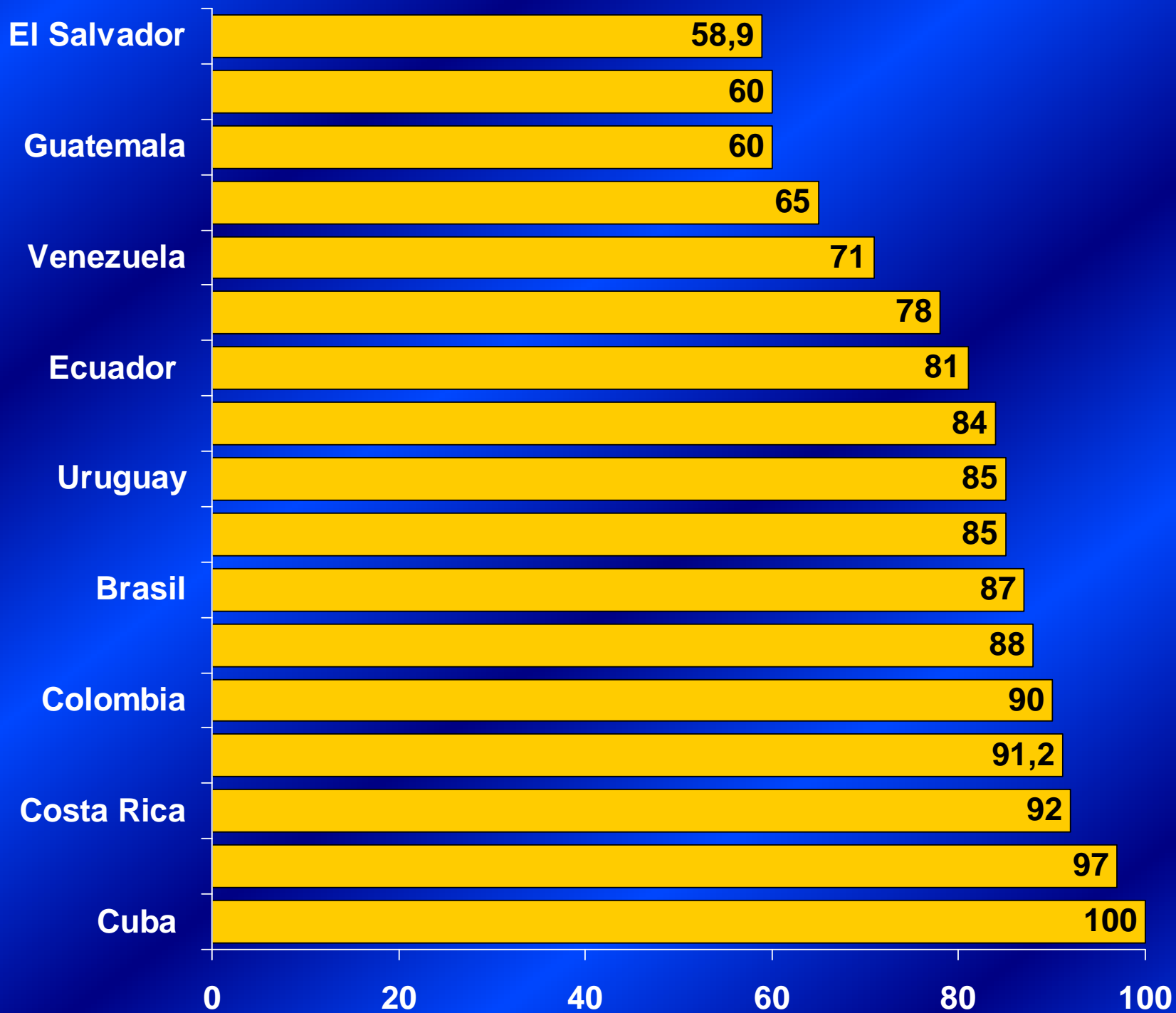
EL CONTROL INDIVIDUAL DE SU PROPIA FERTILIDAD

- **Elevada prevalencia de uso de anticoncepción en estudios de base poblacional**
-

PREVALENCIA DE USO DE ANTICONCEPCIÓN POR PAÍS



PORCENTAJE DE EMBARAZADAS CON ASISTENCIA PRÉ-NATAL



DISTRIBUCIÓN DE LOS PAISES SEGÚN PRÁCTICA DE ABORTO EN HOSPITALES PÚBLICOS, SEGÚN CAUSA

CAUSA DE ABORTO

Frecuencia de aborto legal	<i>Riesgo de vida</i>		<i>Riesgo de salud</i>		<i>Violencia</i>		<i>Malformación</i>		<i>Otro</i>	
	<i>N</i>	<i>%</i>	<i>N</i>	<i>%</i>	<i>N</i>	<i>%</i>	<i>N</i>	<i>%</i>	<i>N</i>	<i>%</i>
Ninguno	7	44	15	94	13	81	10	62	7	100
Excepcional	5	31	-	-	-	-	2	12	-	-
Pocos	4	25	-	-	3	19	1	6	-	-
Muchos	-	-	1	6	-	-	3	19	-	-

DISTRIBUCIÓN DE LOS PAISES SEGÚN PORCENTAJE DE ADOLESCENTES CON ACCESO A PROGRAMAS DE EDUCACIÓN EN SALUD SEXUAL

Porcentaje con acceso a programas	Masculino		Feminino	
	<i>N</i>	%	<i>N</i>	%
100%	1	8	1	8
90%	0	0	0	0
75%	0	0	0	0
50%	3	25	5	38
25%	7	58	6	46
≤10%	1	8	1	8
0 %	0	0	0	0

Valores ignorados : Masculino (4 Paises) Feminino (3 Paises)

DERECHOS SEXUALES Y REPRODUCTIVOS

Derecho a:

- a. Una vida sexual libre de violencia o coerción*

DERECHOS SEXUALES Y REPRODUCTIVOS

Derecho a:

- a. Una vida sexual libre de riesgo de adquirir enfermedad y embarazo no deseado*

DERECHOS SEXUALES Y REPRODUCTIVOS

Derecho a:

- a. Una vida sexual libre de violencia, coerción o riesgo de adquirir enfermedad y embarazo no deseado

- b. *El control individual de su propia fertilidad***