

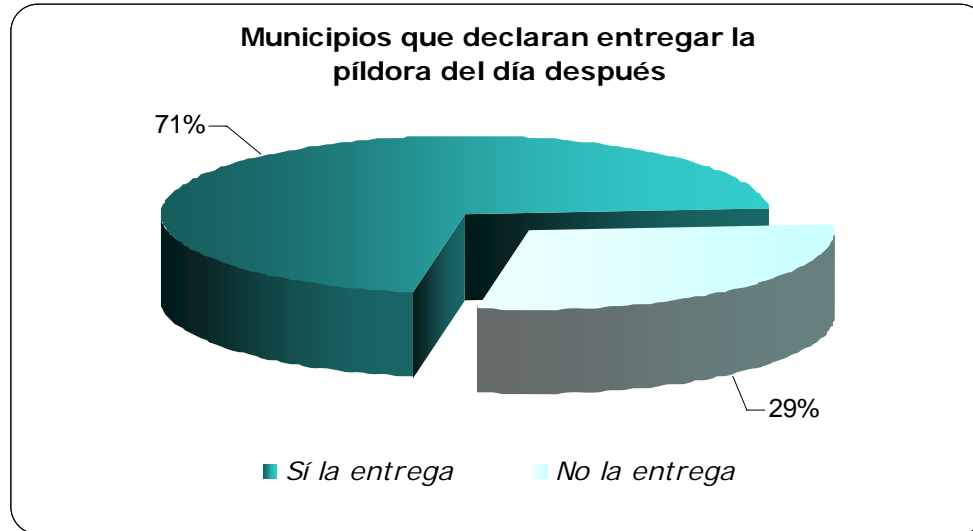
En una consulta a 142 Municipios a lo largo del país, el 71% declaró estar entregando la píldora del día después

**Consulta a municipalidades revela que, luego del Fallo del Tribunal Constitucional durante el presente año, la mayoría de éstas está entregando la Anticoncepción Oral de Emergencia en los consultorios.**

Durante el mes de agosto, la Asociación Chilena de Municipalidades realizó una consulta telefónica a 142 municipios del país, con la intención de saber quiénes estaban entregando la píldora del día después, y lo motivos argüidos por cada uno para defender su posición.

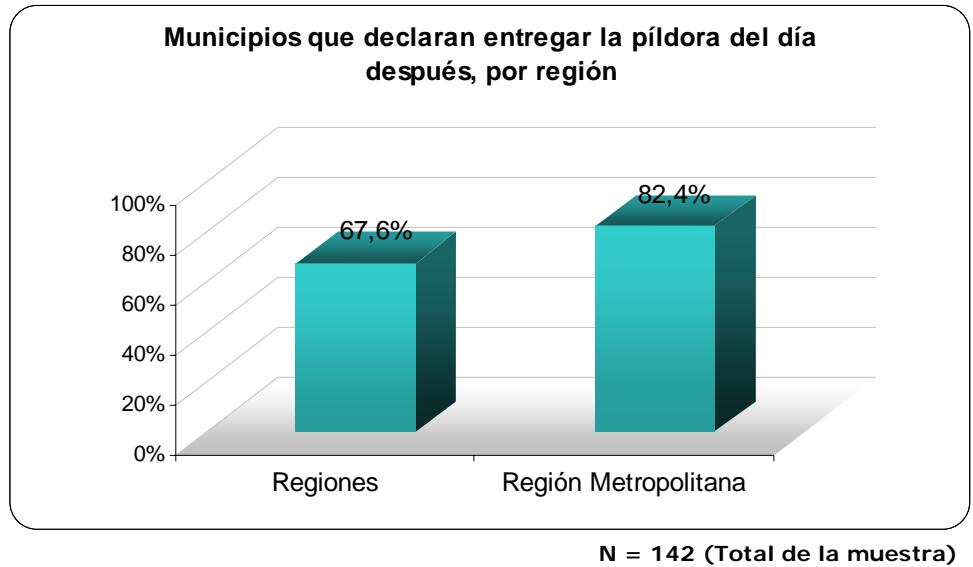
Si bien la muestra no fue del tipo probabilística, los resultados cobran relevancia por cuanto permiten conocer cuál es la situación de la disponibilidad y entrega de la píldora de anticoncepción de emergencia en 142 de las 345 comunas del país.

La información fue analizada por el equipo del Programa Género y Equidad de FLACSO-Chile, y dio cuenta de que **el 71% de los municipios consultados estaría entregando la píldora del día después**, mientras que el 29% restante no lo hace.

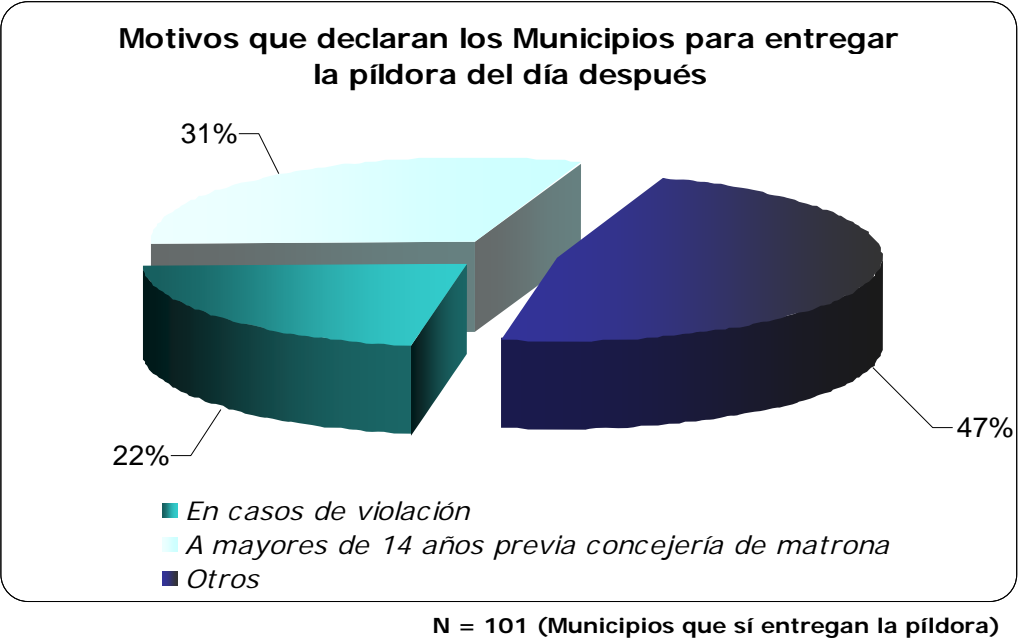


N = 142 (Total de la muestra)

Entre los municipios consultados pertenecientes a la Región Metropolitana, el 82,4% declaró que sí entrega la píldora, mientras que esta cifra se reduce al 67,6% en el caso de regiones.

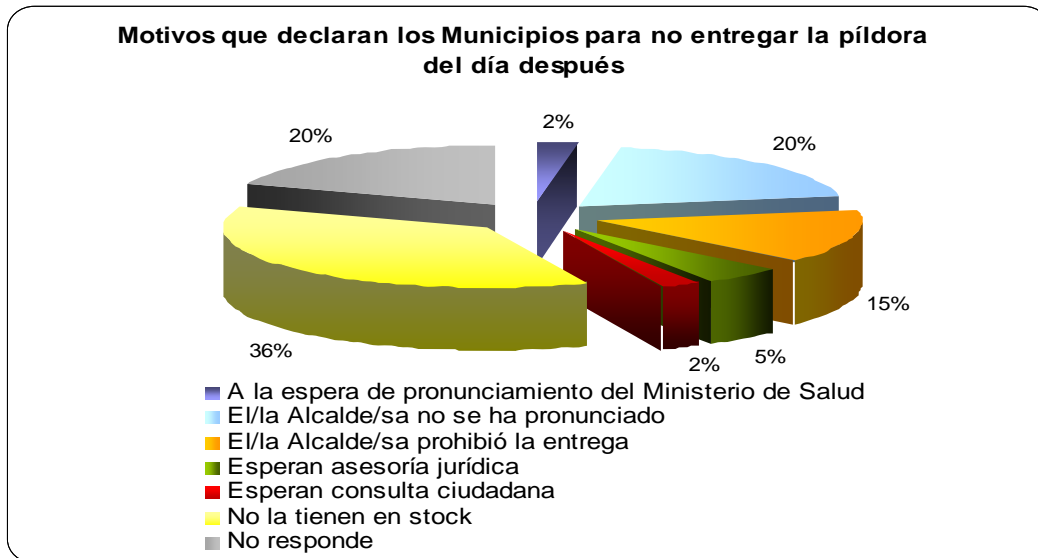


El 22% de los municipios que entregan la píldora del día después, lo hacen sólo en casos de violación, mientras que 31% la entregan a mujeres mayores de 14 años de edad, con previa consejería de una matrona, independientemente de si se trata de una violación o no.



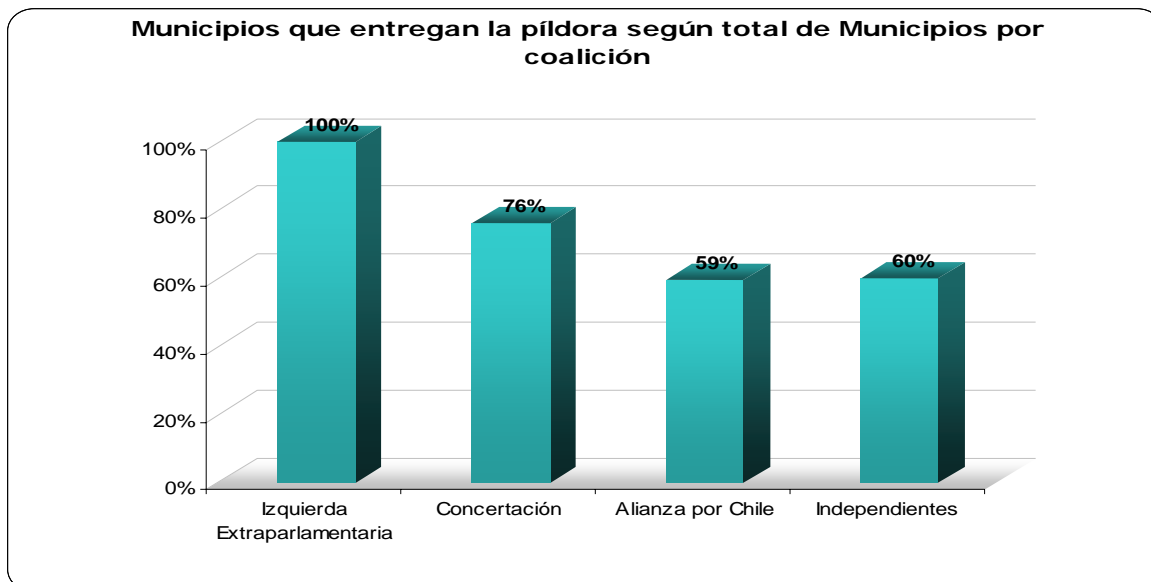
Sin embargo, del total de municipios consultados que no están entregando la píldora, el 20% declaró que no cuentan con ésta, ya sea porque el respectivo Servicio de Salud la retiró, porque nunca la han tenido (como es el caso de Quirihue), o porque se acabó su stock.

Asimismo, otro 20% señaló el o la alcalde/sa no se ha pronunciado al respecto, por lo que la entrega estaría suspendida, y el 15% indicó que el o la alcalde/sa prohibió explícitamente la entrega tras el fallo del Tribunal Constitucional.



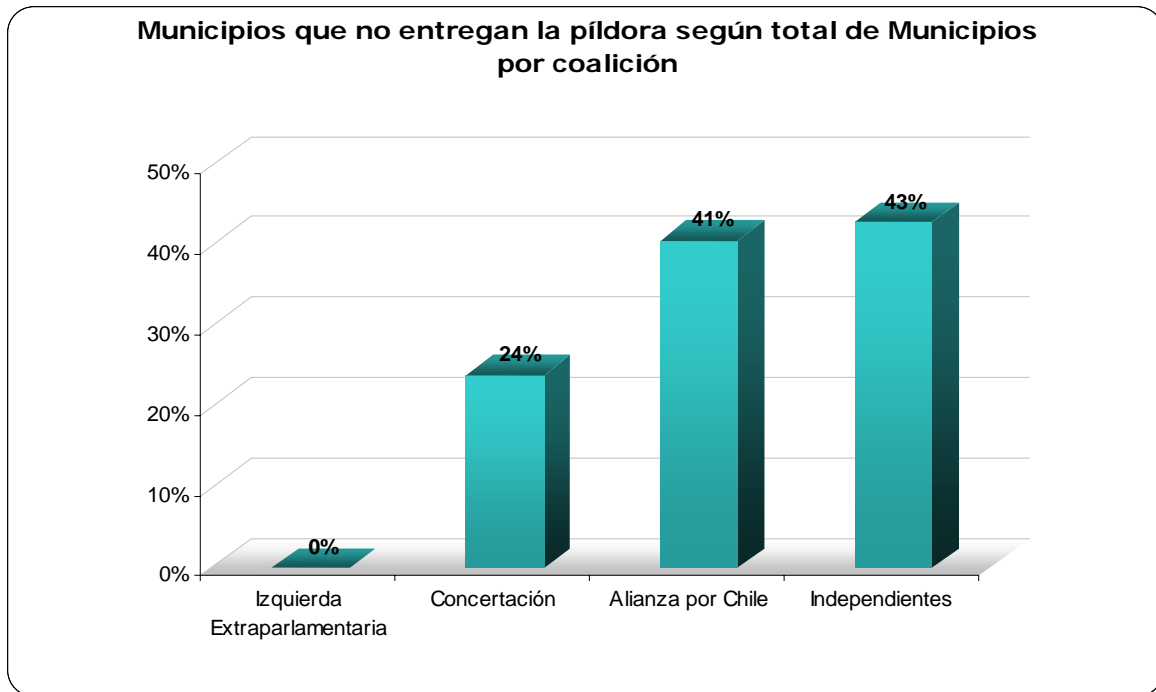
**N = 41 (Municipios que no entregan la píldora)**

De la totalidad de municipios consultados que entregan la píldora por cada coalición, el 100% de los dirigidos por un/a alcalde/sa de la izquierda extraparlamentaria (Partido Comunista) señalaron que entregan la píldora en sus municipios. Por otro lado, el 76% de los municipios de la Concertación entrega la píldora, cifra que se reduce al 59% en el caso de los de la Alianza por Chile.



**Se considera la filiación política de/la alcalde/sa  
N = 142 (Total de la muestra)**

Por su parte, considerando sólo aquellos municipios consultados que declararon no entregar la píldora, el 43% de los independientes no la entrega, cifra que alcanza el 41% en el caso de los municipios con alcaldes/as de la Alianza por Chile, y el 24% en el caso de la Concertación.



**N = 41 (Municipios que no entregan la píldora)**

<b>MUNICIPIOS QUE ENTREGAN LA PÍLDORA SEGÚN TOTAL DE MUNICIPIOS ENCUESTADOS POR PARTIDO DE SU ALCALDE/SA</b>		
<b>Partido Alcalde/sa</b>	<b>%</b>	<b>N</b>
Partido Comunista	100,0	3
Partido Socialista	78,9	19
Partido Por la Democracia	78,6	14
Independiente PPD	100,0	1
Partido Radical Social Demócrata	77,8	9
Partido Demócrata Cristiano	73,5	49
Renovación Nacional	44,4	9
Independiente RN	100,0	1
Unión Demócrata Independiente	61,9	21
Independiente UDI	100,0	1
Independiente	64,3	14
Sin identificación	-	1